

LUX160

IP55

INTERRUTTORE CREPUSCOLARE

COD. 03060

Interruttore crepuscolare da esterno con uscita relè **16A** adatto per collegamenti esterni con fissaggio a parete o su palo. Possibilità di regolare attraverso il trimmer l'intensità luminosa e quindi i lux necessari per l'intervento del crepuscolare. Le morsettiere sono estraibili per una facile installazione, il fissaggio avviene tramite due tasselli. Grado di protezione IP55. Alimentazione 230 Vca - 50Hz.



**MADE
IN
ITALY**



INSTALLAZIONE E FUNZIONAMENTO

Prima di procedere scegliere la posizione di installazione del LUX160 tenendo presente i disturbi derivanti da traffico stradale, insegne luminose, etc. e che non venga influenzato dalle lampade comandate. Fissare la base a parete o su palo utilizzando le asole come descritto in fig. 1, svitare i tappi passacavo bloccacavo per poter far accedere più facilmente i conduttori da utilizzare. Effettuare i collegamenti come descritto in fig. 2 direttamente sulla morsettiera estraibile posta sulla calotta. Connettere la morsettiera al circuito e procedere con la regolazione del trimmer per definire la soglia di intervento del crepuscolare come descritto in fig. 4. Per la prova si può utilizzare il cartone di imballo del dispositivo stesso ed oscurare il LUX160. L'accensione del led indicherà l'avvenuto intervento del dispositivo, tenendo presente un ritardo all'effettivo intervento del relè pari a 10" circa. Una volta effettuata la regolazione si potrà richiudere la calotta, verificando prima la presenza della guarnizione, con le apposite viti date a corredo (fig. 3).

PORTATA MASSIMA:

Carico resistivo 230 Vca (Lampade incandescenza)	3000 W
Carico induttivo 230 Vca (Lampade fluorescenti)	1100 W
Carico capacitivo 230 Vca (Lampade Led)	700 W

IMPORTANTE: l'installazione dell'apparecchio deve essere effettuata solo da personale specializzato. I collegamenti elettrici ed il loro dimensionamento devono essere eseguiti nel rispetto delle norme vigenti.

N.B. Prima di effettuare i collegamenti togliere l'alimentazione.

Prodotto da:



G.E.K. s.r.l.

Via della Comunicazione 2B

zona industriale - 00030 S. Cesareo - ROMA -

Assistenza tecnica tel. 06/9588359 fax 06/95599454

Sito web: www.gekeletronica.it E-mail: assistenza@gekeletronica.it

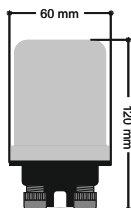


Fig. 3

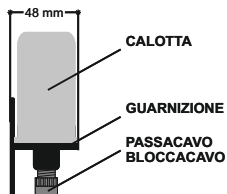
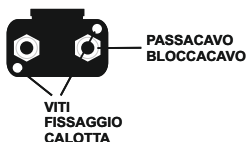


Fig. 1

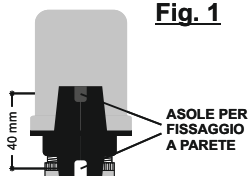
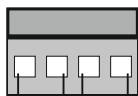
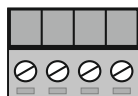
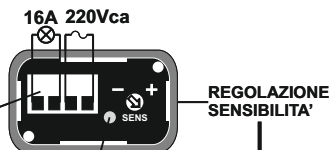


Fig. 2

**COLLEGAMENTI
MORSETTIERA
ESTRAIBILE**



16A 220Vca



LED DI SEGNALEZIONE
ATTIVAZIONE RELE'

REGOLAZIONE
SENSIBILITA'

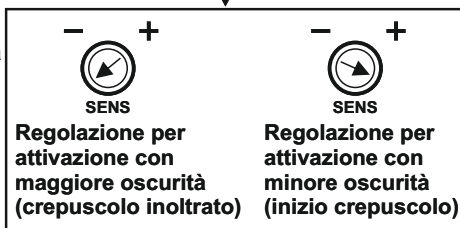


Fig. 4